



**Как подать заявление в лагерь с дневным
пребыванием на базе школы
или на оздоровительную смену на базе
стационарного загородного лагеря
В ЭЛЕКТРОННОМ ВИДЕ
через Единый портал государственных и
муниципальных услуг**

1.Зайдите в личный кабинет Единого портала предоставления государственных и муниципальных услуг <https://www.gosuslugi.ru/>

Выберите услугу «Организация отдыха детей в каникулярное время»

<https://www.gosuslugi.ru/600173/1/>

Организация отдыха детей в каникулярное время

Право на получение путёвки для организации отдыха детей в каникулярное время имеют граждане Российской Федерации, являющиеся родителями, законными представителями детей, категории которых установлены нормативными правовыми актами субъекта Российской Федерации, предоставляющего услугу

Обратите внимание, что условия оказания услуги могут отличаться в зависимости от субъекта Российской Федерации. Рекомендуем ознакомиться с региональным законодательством

Срок услуги 6 рабочих дней

Результатом получения услуги является решение о предоставлении услуги

Начать



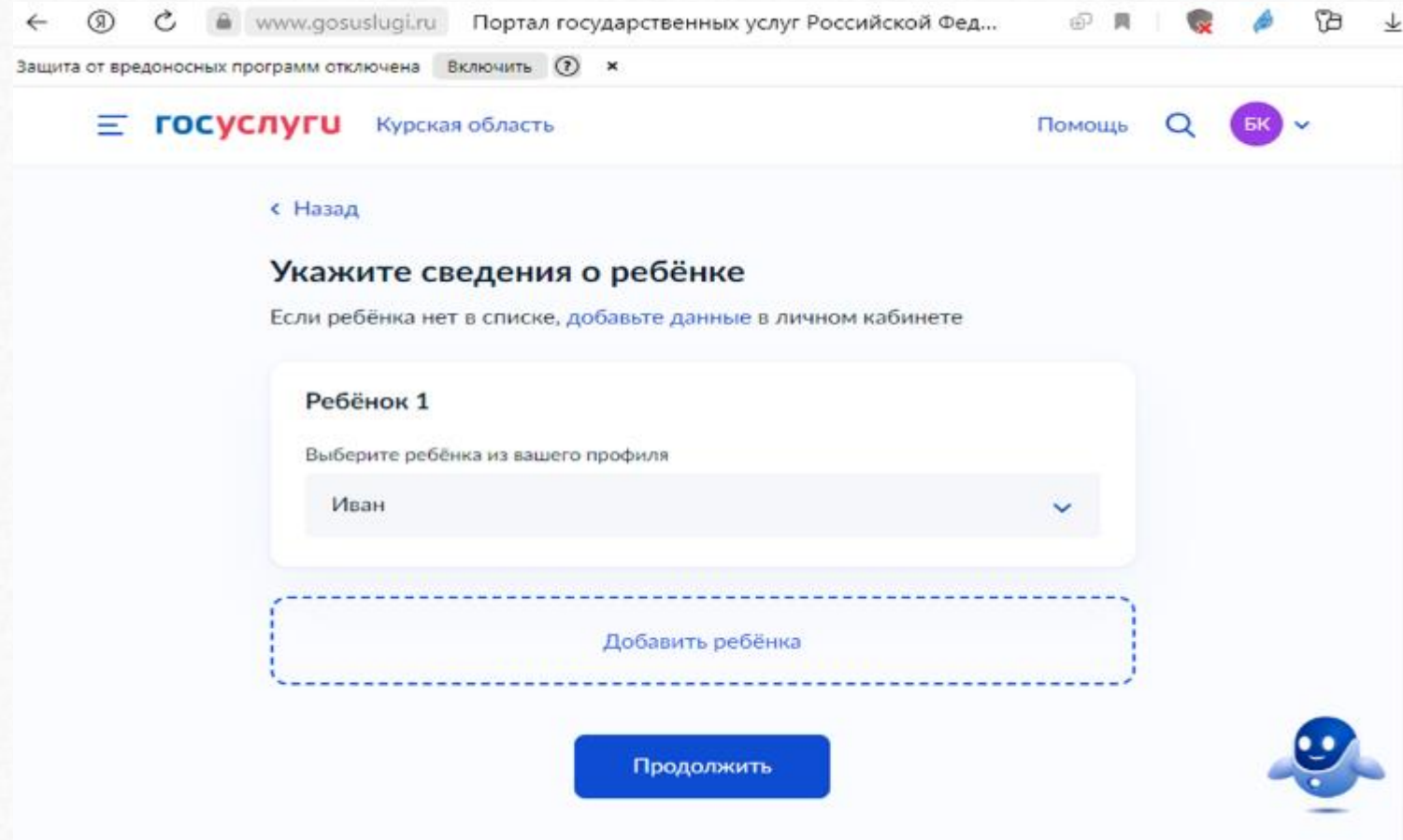
Внимание!

**Результатом предоставления услуги
«Организация отдыха детей в каникулярное
время» является прием или отказ в приеме
заявления**

2. Укажите кто обращается за услугой и введите необходимые данные

The screenshot shows a web browser window with the URL www.gosuslugi.ru and the page title "Портал государственных услуг Российской Фед...". The browser's address bar also shows a security warning: "Защита от вредоносных программ отключена" (Malware protection is disabled) with a "Включить" (Turn on) button. The website header includes the "gosuslugi" logo, "Курская область" (Kursk region), "Помощь" (Help), a search icon, and a "БК" (BK) button with a dropdown arrow. The main content area features a back button "< Назад" and the heading "Кто обращается за услугой?". Below this heading are two selectable options, each in a white rounded rectangle with a blue arrow pointing right: "Заявитель" (Applicant) and "Представитель" (Representative).

3. Укажите сведения о ребенке и введите необходимые данные



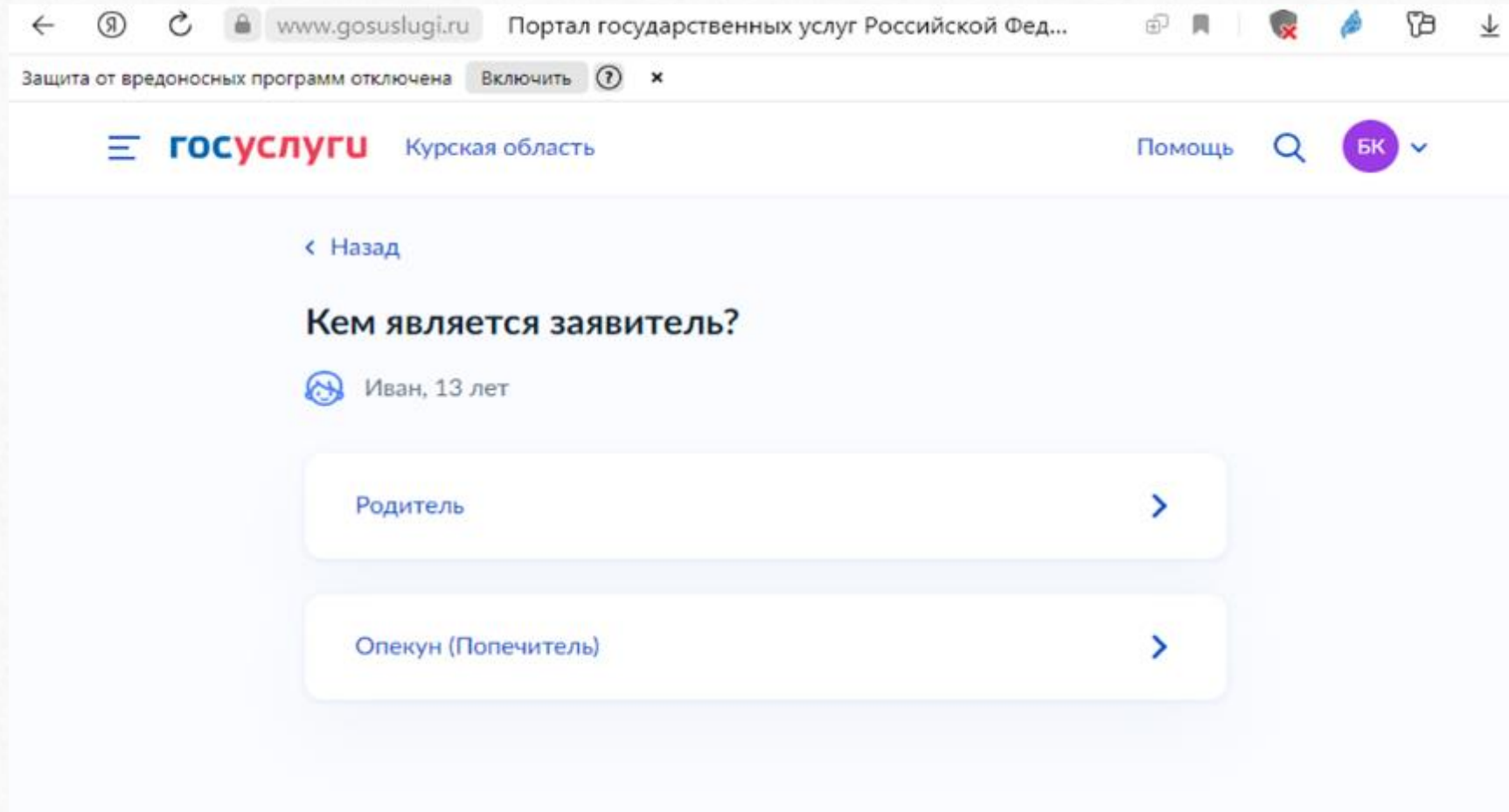
The screenshot shows a web browser window with the URL www.gosuslugi.ru. The page title is "Портал государственных услуг Российской Фед...". The browser's security status is "Защита от вредоносных программ отключена". The website header includes the "gosuslugi" logo, "Курская область", "Помощь", a search icon, and a "БК" dropdown menu.

The main content area has a back arrow and the text "Назад". The title of the section is "Укажите сведения о ребёнке". Below it, a note says "Если ребёнка нет в списке, добавьте данные в личном кабинете".

The form is titled "Ребёнок 1" and contains the instruction "Выберите ребёнка из вашего профиля". A dropdown menu is open, showing the name "Иван".

Below the dropdown is a dashed blue box containing the text "Добавить ребёнка". At the bottom of the form is a blue button labeled "Продолжить". A blue cartoon character is visible in the bottom right corner of the page.

4. Укажите кем является заявитель

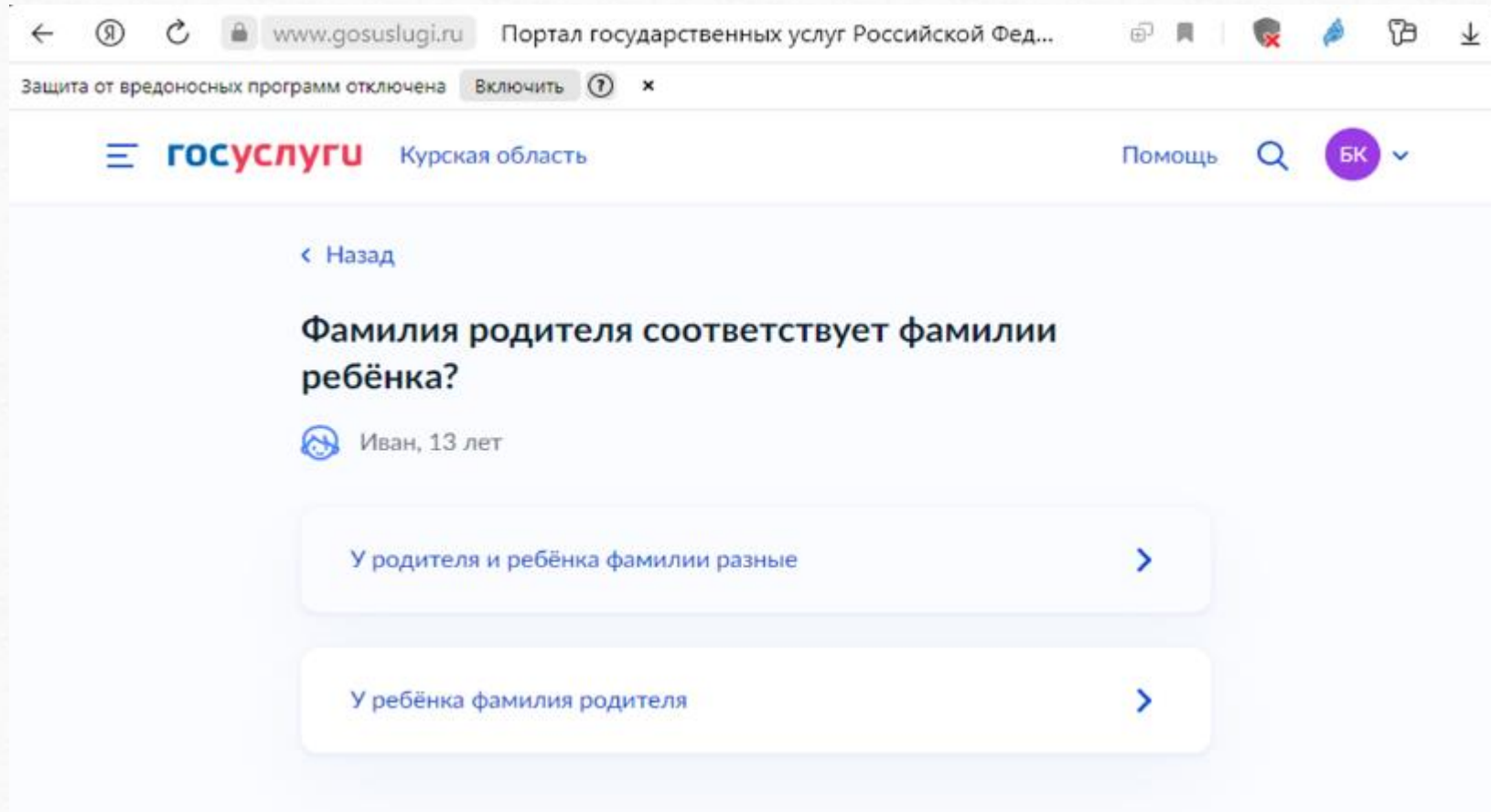


The screenshot shows a web browser window with the URL www.gosuslugi.ru and the page title "Портал государственных услуг Российской Фед...". The browser's address bar also shows "Защита от вредоносных программ отключена" and "Включить". The website header includes the "gosuslugi" logo, "Курская область", "Помощь", a search icon, and a user profile icon labeled "БК".

The main content area displays a navigation link "< Назад" and the heading "Кем является заявитель?". Below this, a user profile is shown with a blue icon and the text "Иван, 13 лет". There are two selectable options, each in a white rounded rectangle with a blue arrow on the right:

- Родитель
- Опекун (Попечитель)

5. Укажите соответствует ли фамилия родителя фамилии ребенка



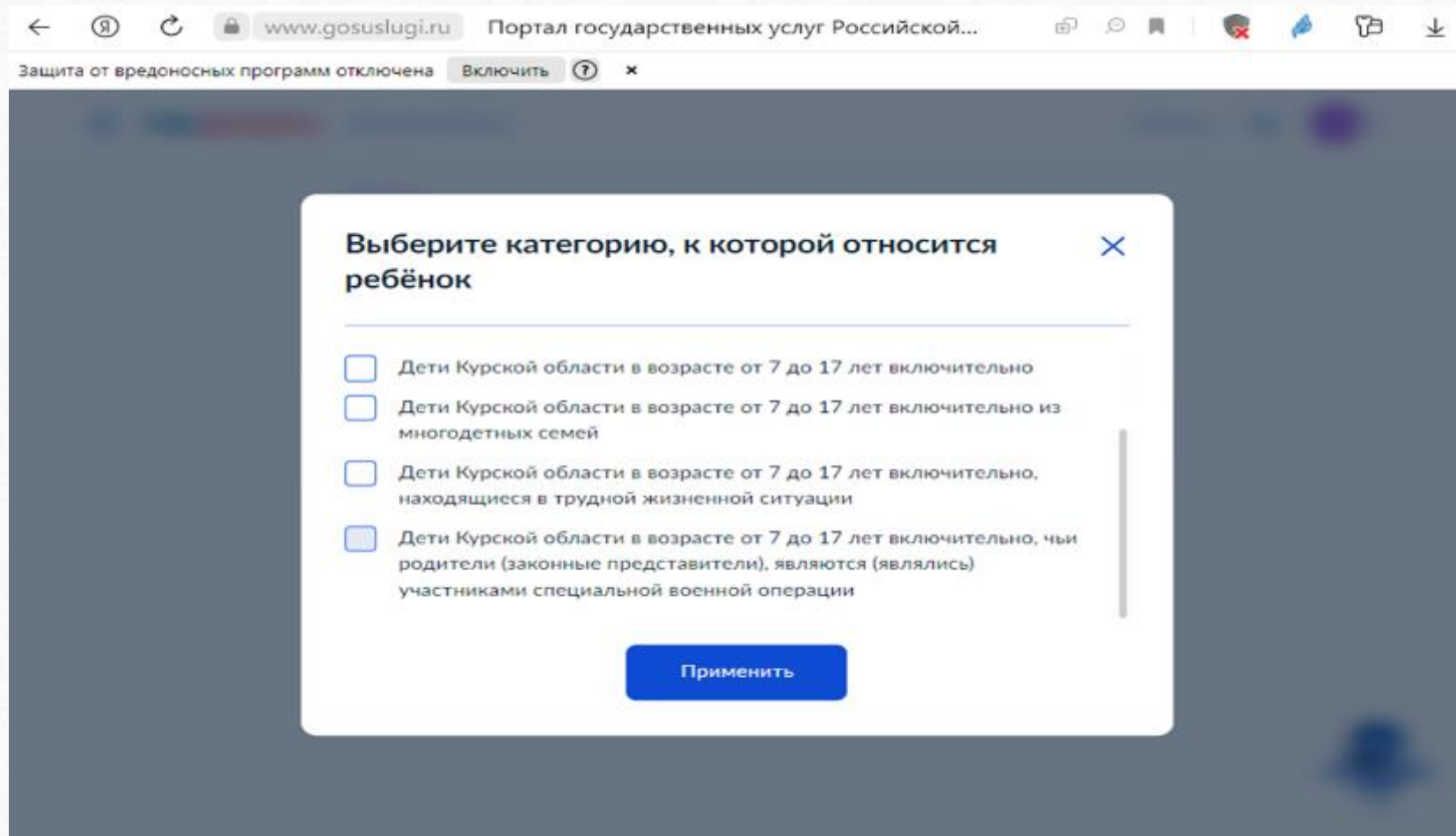
The screenshot shows a web browser window with the URL www.gosuslugi.ru and the page title "Портал государственных услуг Российской Фед...". The browser's address bar also shows "Защита от вредоносных программ отключена" and "Включить". The website header includes the "ГОСУСЛУГИ" logo, "Курская область", "Помощь", a search icon, and a "БК" button with a dropdown arrow.

Below the header, there is a navigation link "< Назад". The main heading of the form is "Фамилия родителя соответствует фамилии ребёнка?". Below this heading, there is a user profile icon and the text "Иван, 13 лет".

There are two radio button options for the user to select:

- У родителя и ребёнка фамилии разные
- У ребёнка фамилия родителя

6. Укажите к какой категории относится Ваш ребенок



The screenshot shows a web browser window with the URL www.gosuslugi.ru and the page title "Портал государственных услуг Российской...". A security warning at the top indicates that protection against malicious programs is disabled. The main content is a modal dialog box with the title "Выберите категорию, к которой относится ребёнок" (Select a category to which the child belongs). The dialog contains four radio button options:

- Дети Курской области в возрасте от 7 до 17 лет включительно
- Дети Курской области в возрасте от 7 до 17 лет включительно из многодетных семей
- Дети Курской области в возрасте от 7 до 17 лет включительно, находящиеся в трудной жизненной ситуации
- Дети Курской области в возрасте от 7 до 17 лет включительно, чьи родители (законные представители), являются (являлись) участниками специальной военной операции

At the bottom of the dialog is a blue button labeled "Применить" (Apply).

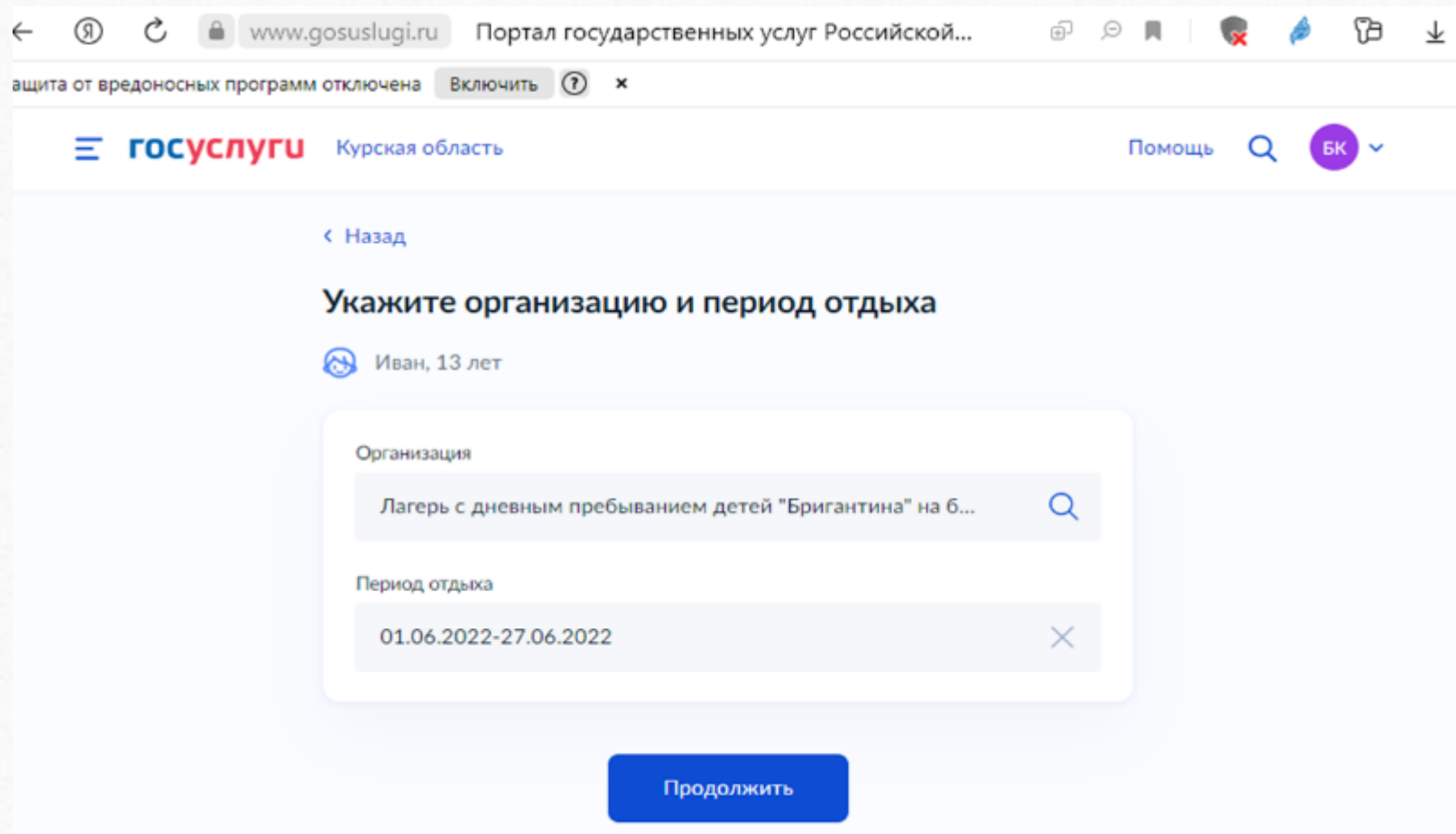
Внимание!

Первоочередным правом получения путевки пользуются дети:




- родителей (законных представителей) - участников специальной военной операции,
- находящиеся в трудной жизненной ситуации,
- из многодетных семей,
- иных категорий в соответствии с законодательством Российской Федерации



// п. 1.4. Порядка работы по организации отдыха и оздоровления детей Курской области в организациях отдыха детей и их оздоровления, утвержденным приказом Министерства внутренней и молодежной политики Курской области от 16 января 2023 г. № 26-р




7. Укажите организацию и период отдыха



The screenshot shows a web browser window with the URL www.gosuslugi.ru. The page title is "Портал государственных услуг Российской...". The browser's address bar shows "ащита от вредоносных программ отключена" and "Включить". The website header includes the "gosuslugi" logo, "Курская область", "Помощь", a search icon, and a "БК" button. The main content area has a back arrow and the text "Укажите организацию и период отдыха". Below this, the user's name "Иван, 13 лет" is displayed. The form contains two input fields: "Организация" with the value "Лагерь с дневным пребыванием детей 'Бригантина' на б..." and "Период отдыха" with the value "01.06.2022-27.06.2022". A blue "Продолжить" button is at the bottom.


←    www.gosuslugi.ru Портал государственных услуг Российской...

ащита от вредоносных программ отключена [Включить](#)  


 **gosuslugi** Курская область [Помощь](#)  

[← Назад](#)


Укажите организацию и период отдыха

 Иван, 13 лет

Организация

Лагерь с дневным пребыванием детей "Бригантина" на б... 

Период отдыха

01.06.2022-27.06.2022 

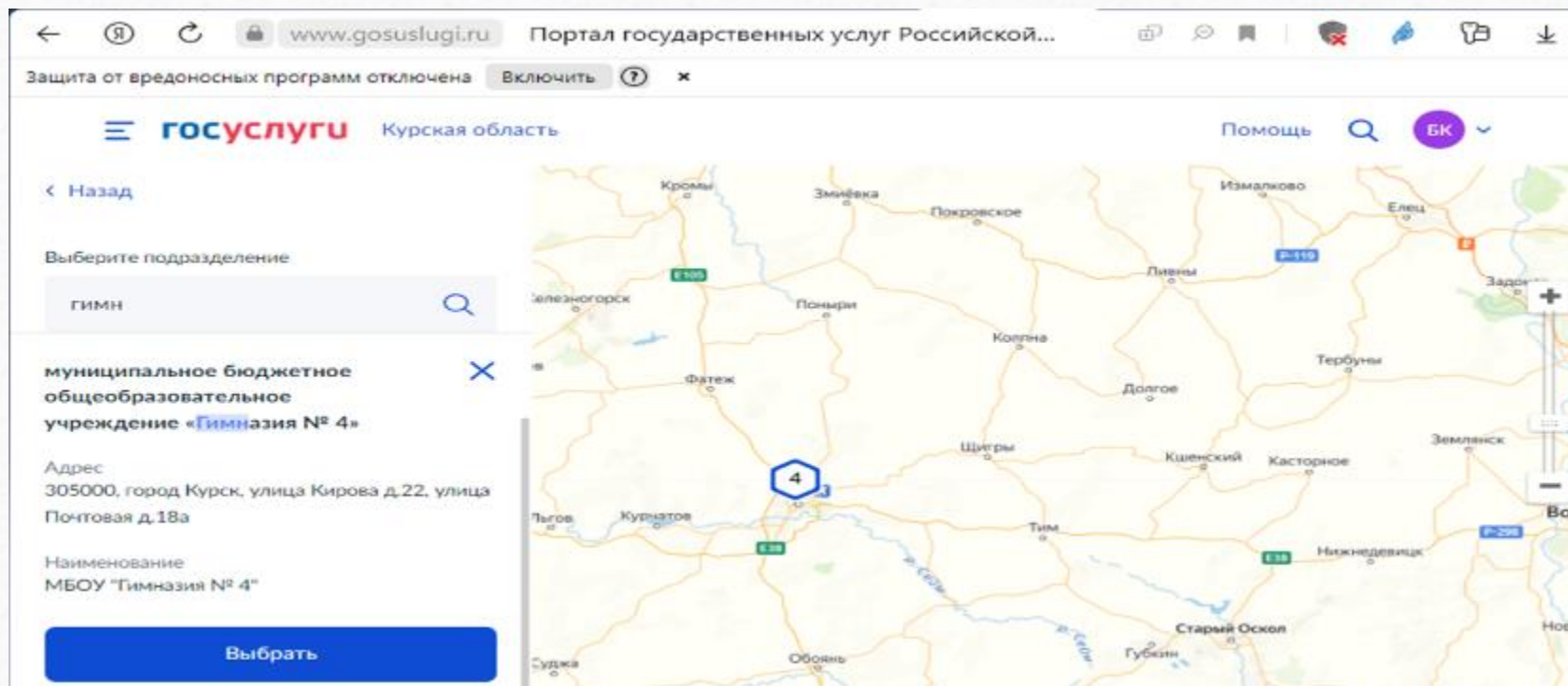
[Продолжить](#)

Организации и периоды оздоровительных смен на базе стационарных загородных лагерей

МБУ ДО «Детский оздоровительно-образовательный центр им. У. Громовой	2 смена 4 смена
МБУ ДО «ГКОДЦДиМ «Орлёнок»	1 смена 4 смена
ООО «Санаторий «Соловушка»	1 смена 2 смена 3 смена 4 смена
ООО « Санаторий им. И.Д.Черняховского»	2 смена 4 смена
Детский оздоровительный лагерь им. З.Космодемьянской	4 смена

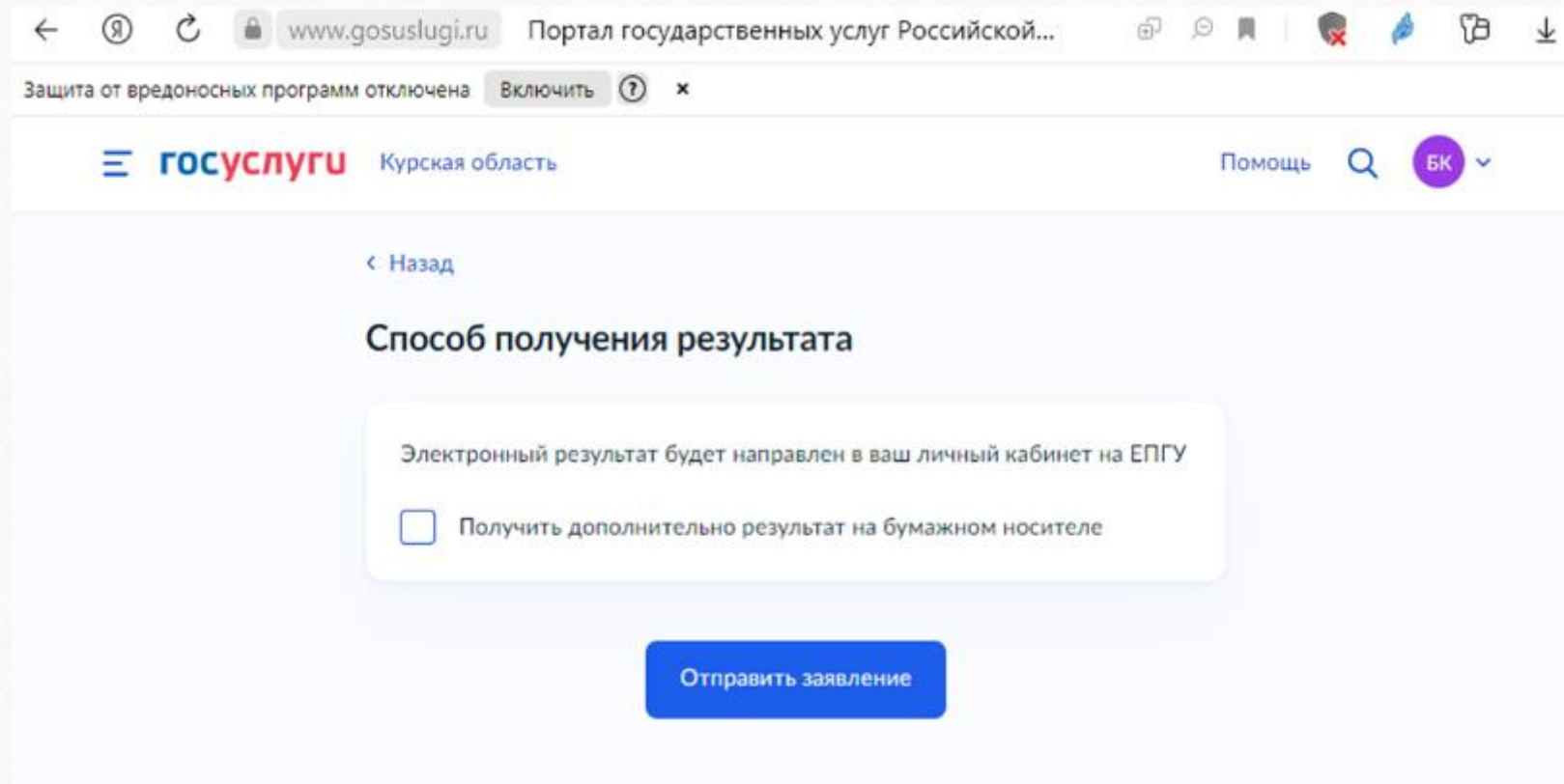
8. Выберите подразделение

*в качестве подразделения необходимо выбрать образовательную организацию, в которой обучается ребенок



9.Способ получения результата

*предусмотрен **только** электронный способ получения результата



The screenshot shows a web browser window with the URL www.gosuslugi.ru. The page title is "Портал государственных услуг Российской...". The browser's security status is "Защита от вредоносных программ отключена" (Malware protection is turned off). The page header includes the "gosuslugi" logo, "Курская область" (Kursk region), "Помощь" (Help), a search icon, and a user profile icon labeled "БК".

The main content area has a back button labeled "Назад" (Back). The title of the section is "Способ получения результата" (Method of result receipt). Below this, there is a text box containing the message: "Электронный результат будет направлен в ваш личный кабинет на ЕПГУ" (The electronic result will be sent to your personal cabinet on the EPGU). Underneath this message is a checkbox that is currently unchecked, with the label "Получить дополнительно результат на бумажном носителе" (Receive additionally the result on a paper carrier). At the bottom of the form is a blue button labeled "Отправить заявление" (Send application).

10. Отправьте заявление

← Я ↻ 🔒 www.gosuslugi.ru Портал государственных услуг Российской...

Защита от вредоносных программ отключена Включить ⓘ ×

госуслуги Курская область Помощь 🔍 БК ▾

[← Назад](#)

Способ получения результата

Электронный результат будет направлен в ваш личный кабинет на ЕПГУ

Получить дополнительно результат на бумажном носителе

[Отправить заявление](#)

11.Результат будет направлен в Ваш личный кабинет в ЕПГУ. Срок услуги 6 рабочих дней.



ГОСУСЛУГИ
Проще, чем кажется

Внимание!

Основанием для отказа в предоставлении путевки является: ребенок, претендующий на получение путевки, не относится к детям в возрасте от 7 до 17 лет (включительно), проживающим на территории муниципального образования Курской области по месту подачи заявления

// п 2.13 Порядка работы по организации отдыха и оздоровления детей Курской области в организациях отдыха детей и их оздоровления, утвержденного приказом Министерства внутренней и молодежной политики Курской области от 16 января 2023 г. № 26-р

Спасибо за внимание!