



**Как подать заявление в лагерь с дневным
пребыванием на базе школы
или на оздоровительную смену на базе
стационарного загородного лагеря
В ЭЛЕКТРОННОМ ВИДЕ
через Единый портал государственных и
муниципальных услуг**

1.Зайдите в личный кабинет Единого портала предоставления государственных и муниципальных услуг <https://www.gosuslugi.ru/>

Выберите услугу «Организация отдыха детей в каникулярное время»

Организация отдыха детей в каникулярное время

Право на получение путёвки для организации отдыха детей в каникулярное время имеют граждане Российской Федерации, являющиеся родителями, законными представителями детей, категории которых установлены нормативными правовыми актами субъекта Российской Федерации, предоставляющего услугу

Обратите внимание, что условия оказания услуги могут отличаться в зависимости от субъекта Российской Федерации. Рекомендуем ознакомиться с региональным законодательством

Срок услуги 6 рабочих дней

Результатом получения услуги является решение о предоставлении услуги

Начать



Внимание!

Результатом предоставления услуги
«Организация отдыха детей в каникулярное
время» является прием или отказ в приеме
заявления

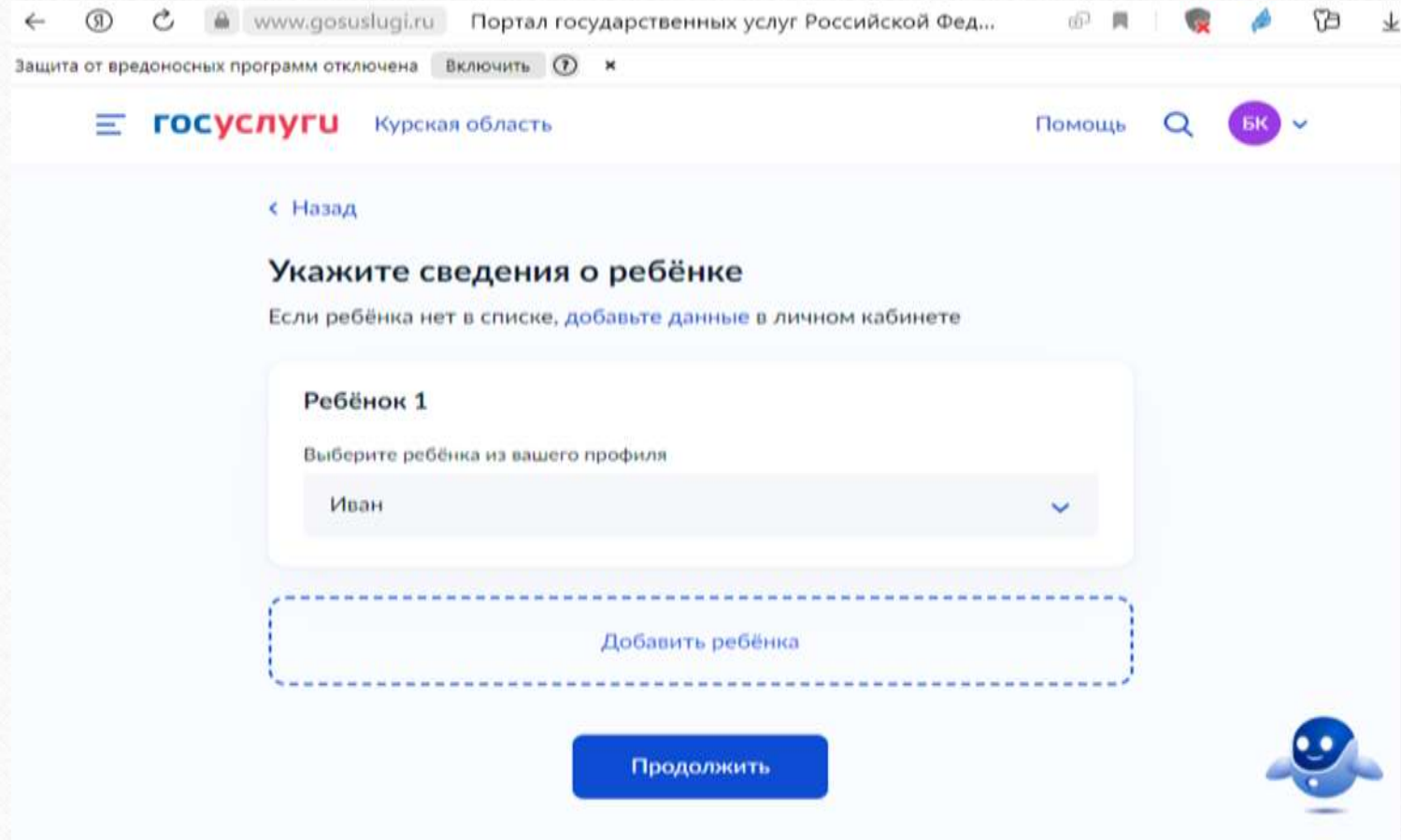
2. Укажите кто обращается за услугой и введите необходимые данные

The screenshot shows a web browser window with the URL www.gosuslugi.ru and the page title "Портал государственных услуг Российской Фед...". The browser's address bar also shows a security warning: "Защита от вредоносных программ отключена" (Malware protection is disabled) with a "Включить" (Turn on) button. The website header includes the "gosuslugi" logo, "Курская область" (Kursk region), "Помощь" (Help), a search icon, and a user profile icon labeled "БК".

The main content area features a navigation link "< Назад" (Back) and a heading "Кто обращается за услугой?" (Who is applying for the service?). Below this heading are two selectable options, each in a white rounded rectangle with a blue arrow pointing right:

- Заявитель (Applicant)
- Представитель (Representative)

3. Укажите сведения о ребенке и введите необходимые данные



The screenshot shows a web browser window with the URL www.gosuslugi.ru. The page title is "Портал государственных услуг Российской Фед...". The browser's security status is "Защита от вредоносных программ отключена". The website header includes the "gosuslugi" logo, "Курская область", "Помощь", a search icon, and a user profile icon labeled "БК".

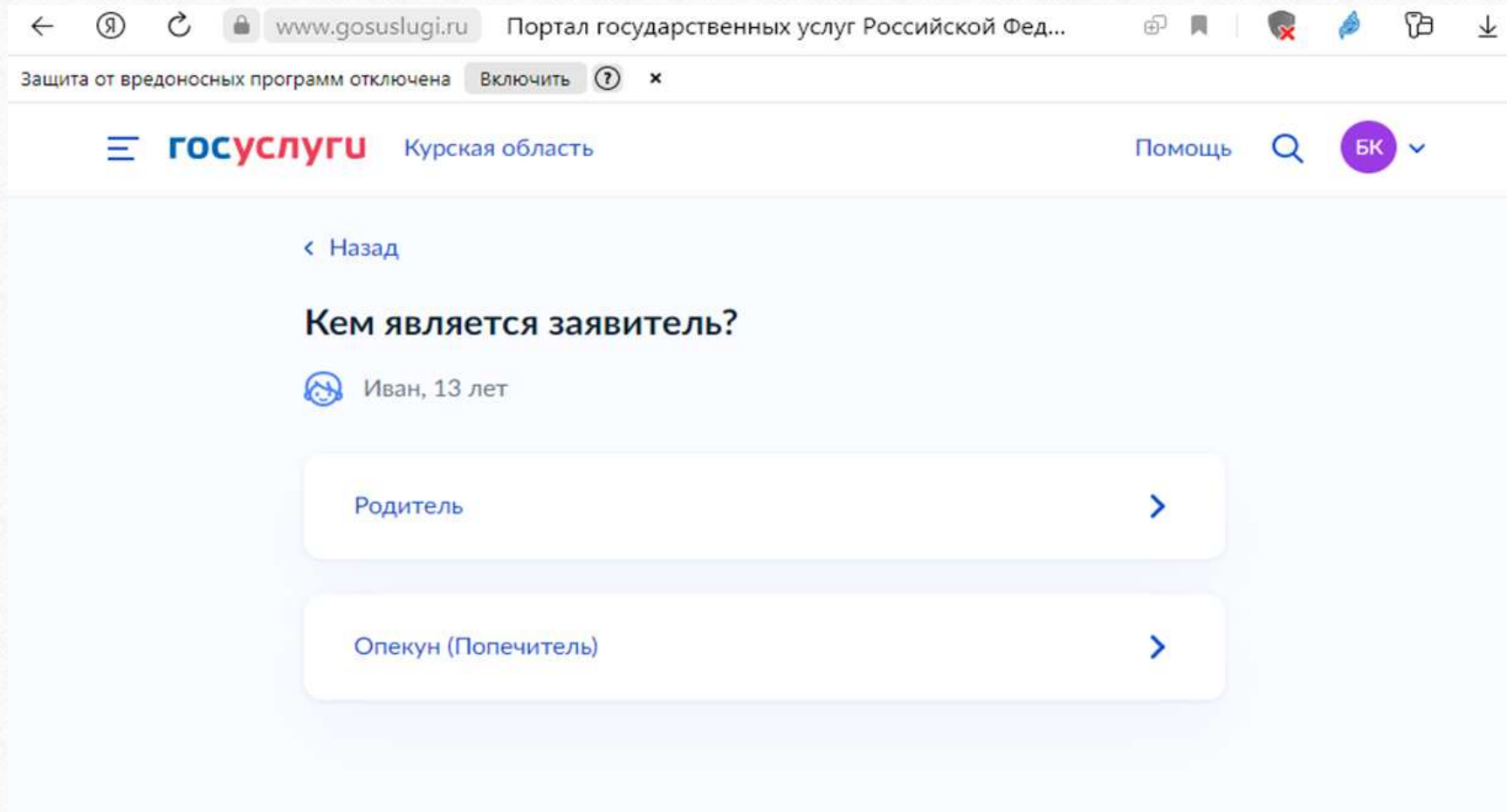
The main content area has a back arrow and the text "Назад". The heading is "Укажите сведения о ребёнке". Below it, a note says "Если ребёнка нет в списке, добавьте данные в личном кабинете".

There is a section titled "Ребёнок 1" with the instruction "Выберите ребёнка из вашего профиля". A dropdown menu is open, showing the name "Иван".

Below the dropdown is a dashed blue box containing the text "Добавить ребёнка".

At the bottom center is a blue button labeled "Продолжить". In the bottom right corner, there is a small blue cartoon character icon.

4. Укажите кем является заявитель

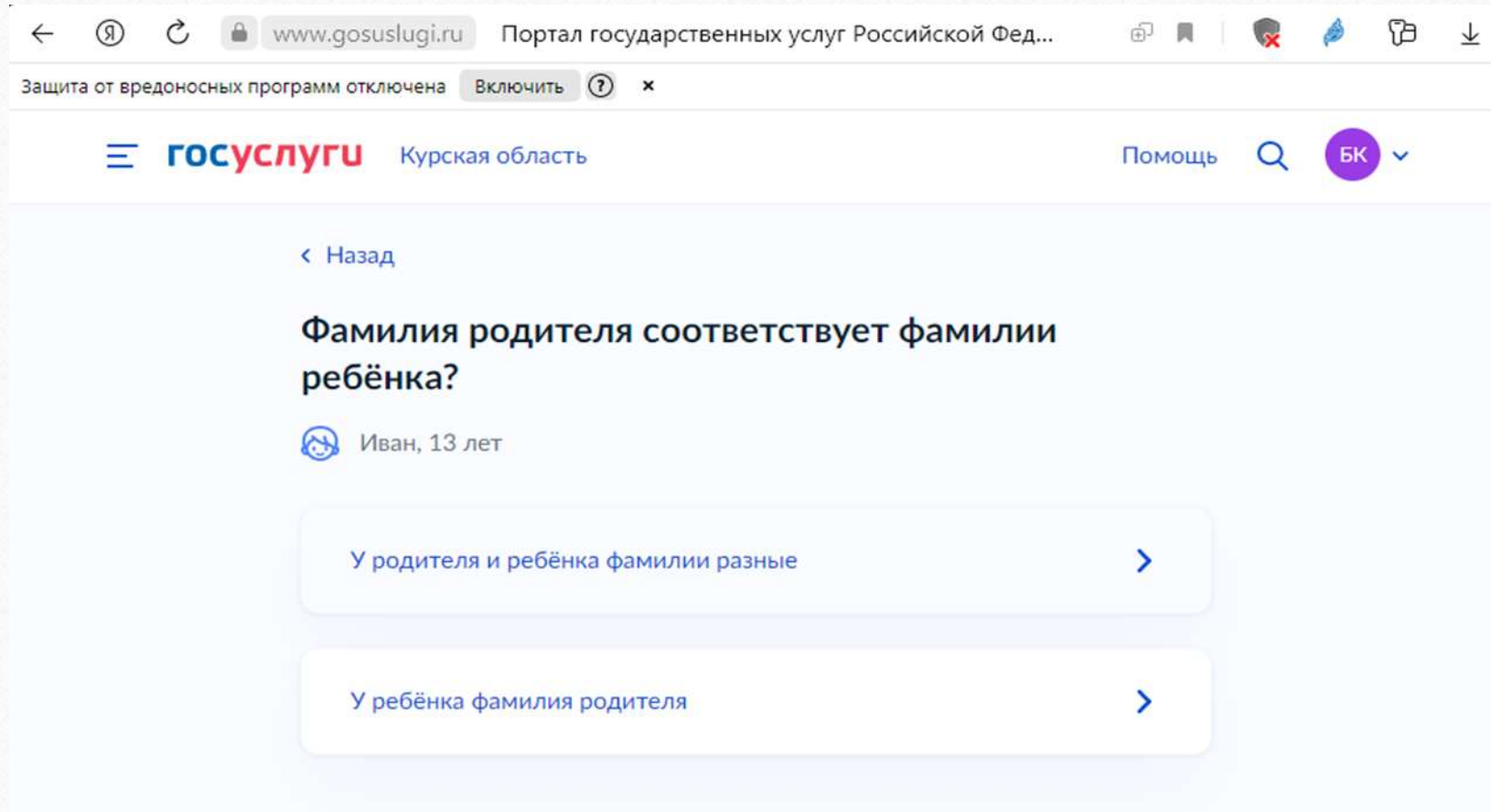


The screenshot shows a web browser window with the URL www.gosuslugi.ru and the page title "Портал государственных услуг Российской Фед...". The browser's address bar also shows "Защита от вредоносных программ отключена" and "Включить". The website header includes the "gosuslugi" logo, "Курская область", "Помощь", a search icon, and a user profile icon labeled "БК".

The main content area is a light blue form with a back arrow and the text "Назад". Below this is the question "Кем является заявитель?". A user profile icon is shown next to the text "Иван, 13 лет". There are two white buttons with blue text and right-pointing arrows:

- Родитель
- Опекун (Попечитель)

5. Укажите соответствует ли фамилия родителя фамилии ребенка




← Я ↻ 🔒 www.gosuslugi.ru Портал государственных услуг Российской Фед... 📄 📌 🗑️ 🔍 🗨️ ⬇️

Защита от вредоносных программ отключена Включить ⓘ ✕

☰ **ГОСУСЛУГИ** Курская область Помощь 🔍 БК ▾

[← Назад](#)

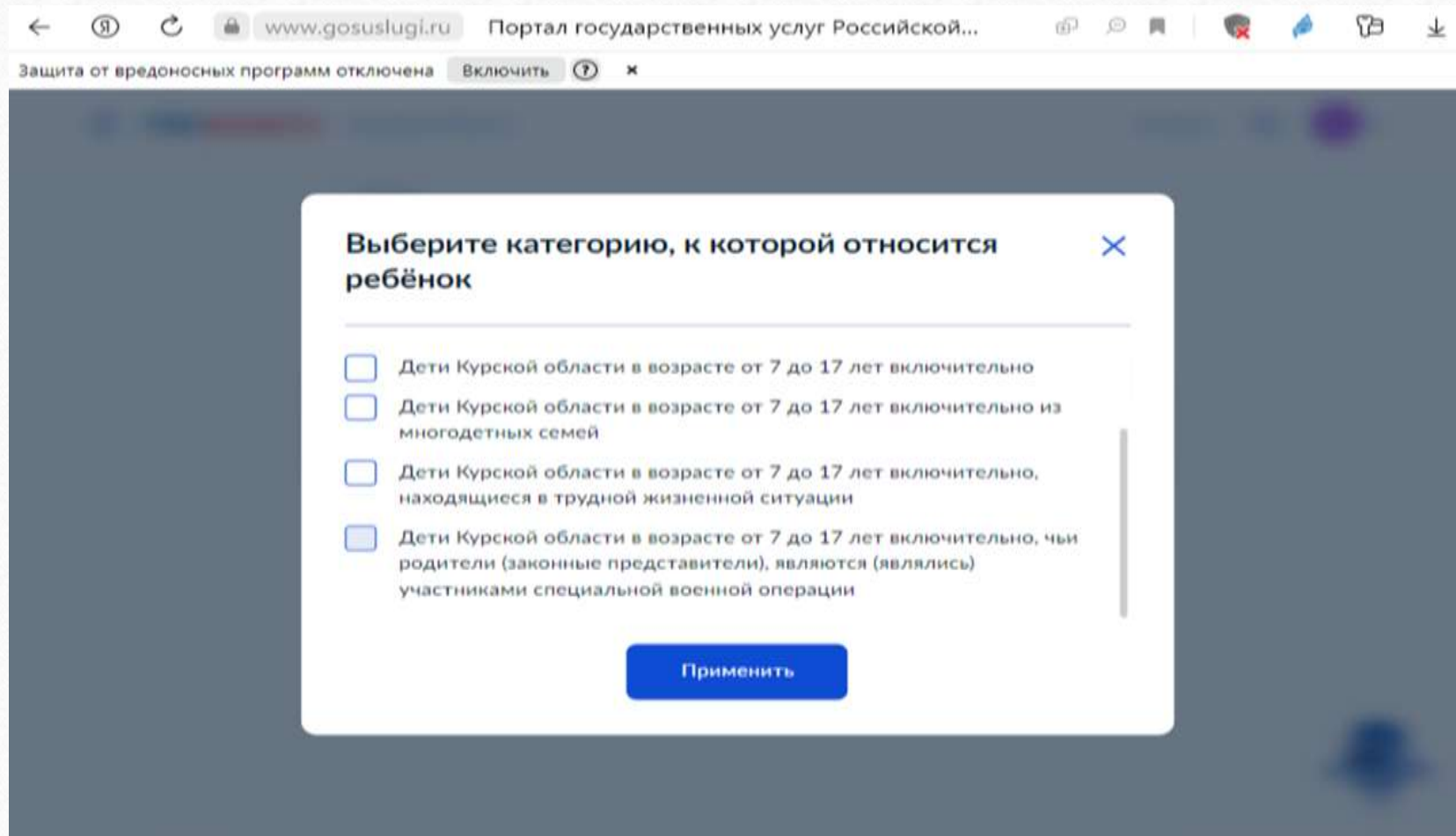
Фамилия родителя соответствует фамилии ребёнка?

 Иван, 13 лет

У родителя и ребёнка фамилии разные >

У ребёнка фамилия родителя >

6. Укажите к какой категории относится Ваш ребенок



← Я ↻ 🔒 www.gosuslugi.ru Портал государственных услуг Российской... 🗨️ 🗨️ 🗨️ 🗨️ 🗨️ 🗨️ 🗨️

Защита от вредоносных программ отключена Включить ? ✕

Выберите категорию, к которой относится ребёнок

- Дети Курской области в возрасте от 7 до 17 лет включительно
- Дети Курской области в возрасте от 7 до 17 лет включительно из многодетных семей
- Дети Курской области в возрасте от 7 до 17 лет включительно, находящиеся в трудной жизненной ситуации
- Дети Курской области в возрасте от 7 до 17 лет включительно, чьи родители (законные представители), являются (являлись) участниками специальной военной операции

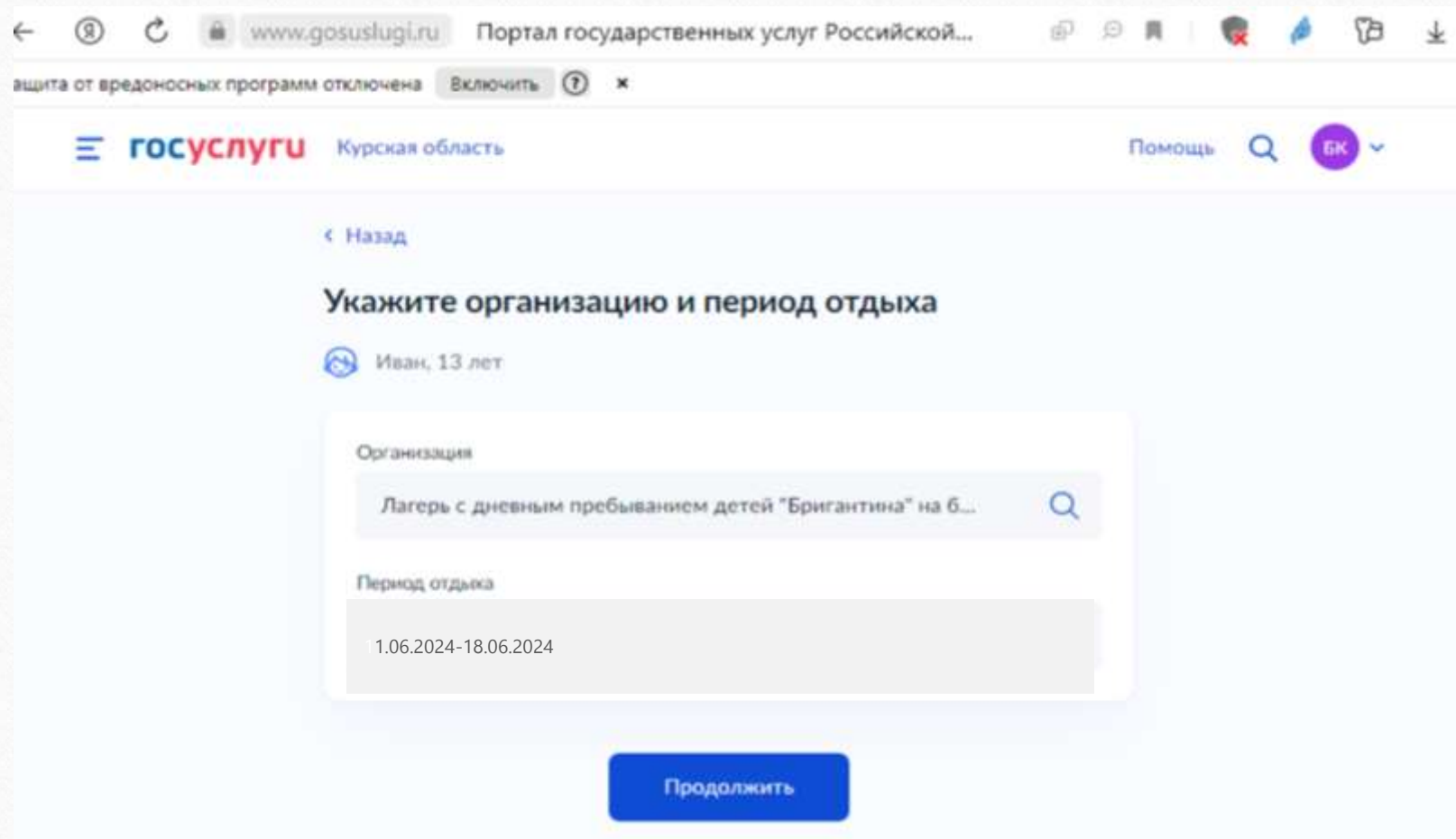
Применить

Внимание!

Первоочередным правом получения путевки пользуются дети родителей (законных представителей) -

- **участников специальной военной операции,**
- **находящиеся в трудной жизненной ситуации,**
- **из многодетных семей,**
- **иных категорий в соответствии с законодательством Российской Федерации**

7. Укажите организацию и период отдыха



The screenshot shows a web browser window with the URL www.gosuslugi.ru. The page title is "Портал государственных услуг Российской...". The browser's address bar shows "ащита от вредоносных программ отключена" and "Включить". The page header includes the "gosuslugi" logo, "Курская область", "Помощь", a search icon, and a "БК" button. The main content area has a back arrow and the text "Укажите организацию и период отдыха". Below this, the user's name "Иван, 13 лет" is displayed. The form contains two input fields: "Организация" with the value "Лагерь с дневным пребыванием детей 'Бригантина' на б..." and "Период отдыха" with the value "1.06.2024-18.06.2024". A blue "Продолжить" button is located at the bottom of the form.

← Назад

Укажите организацию и период отдыха

Иван, 13 лет

Организация

Лагерь с дневным пребыванием детей "Бригантина" на б...

Период отдыха

1.06.2024-18.06.2024

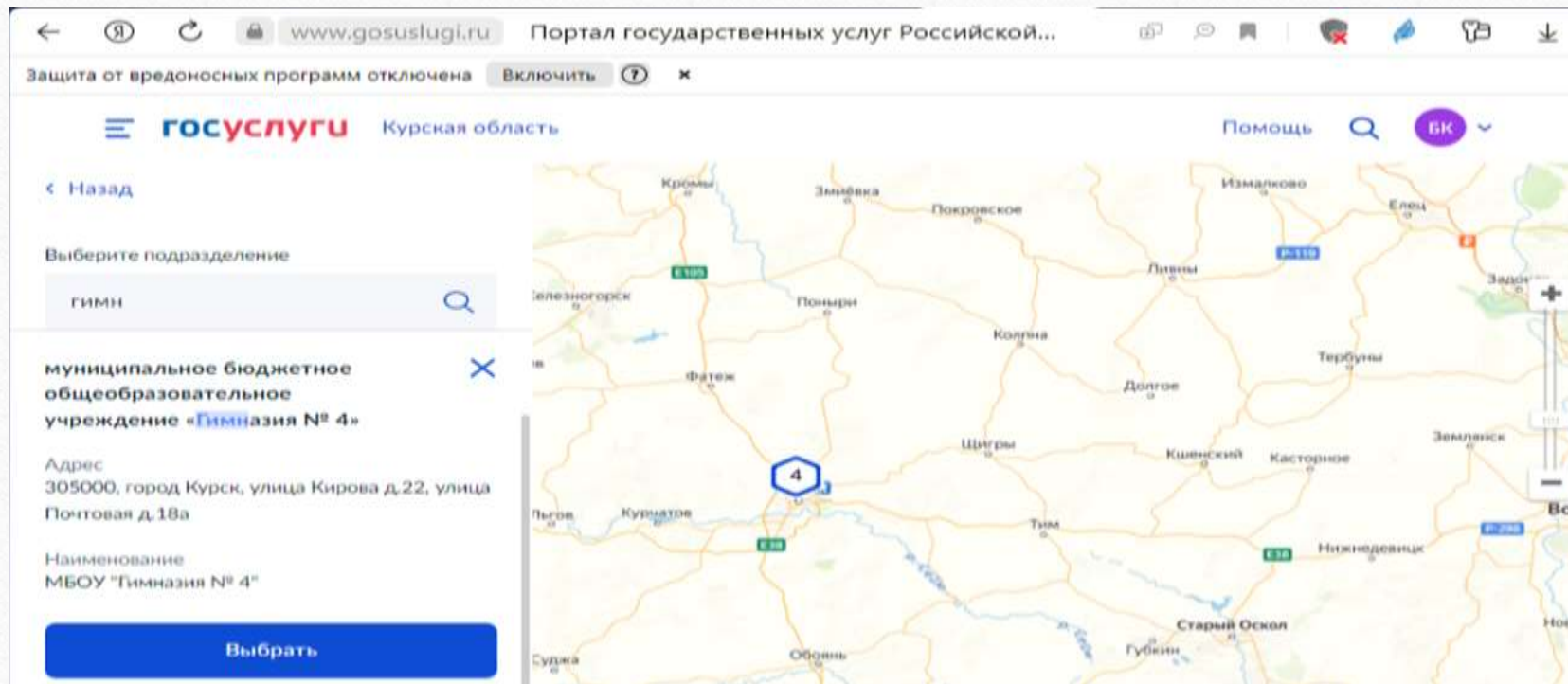
Продолжить

Загородные оздоровительные лагеря и периоды отдыха

МБУ ДО «Детский оздоровительно-образовательный центр им. У. Громовой»	3 смена (7 июля - 22 июля 2024 года) 4 смена (25 июля - 9 августа 2024 года) 5 смена (12 августа - 27 августа 2024 года)
МБУ ДО «ГКОДЦДиМ «Орлёнок»	1 смена (1 июня - 16 июня 2024 года) 3 смена (7 июля - 22 июля 2024 года) 4 смена (25 июля - 9 августа 2024 года) 5 смена (12 августа - 27 августа 2024 года)
ООО «Санаторий «Соловушка»	1 смена (7 июня-22 июня 2024 года) 2 смена (2 июля-17 июля 2024 года) 3 смена (26 июля -10 августа 2024 года) 4 смена(14 августа- 29 августа 2024 года)

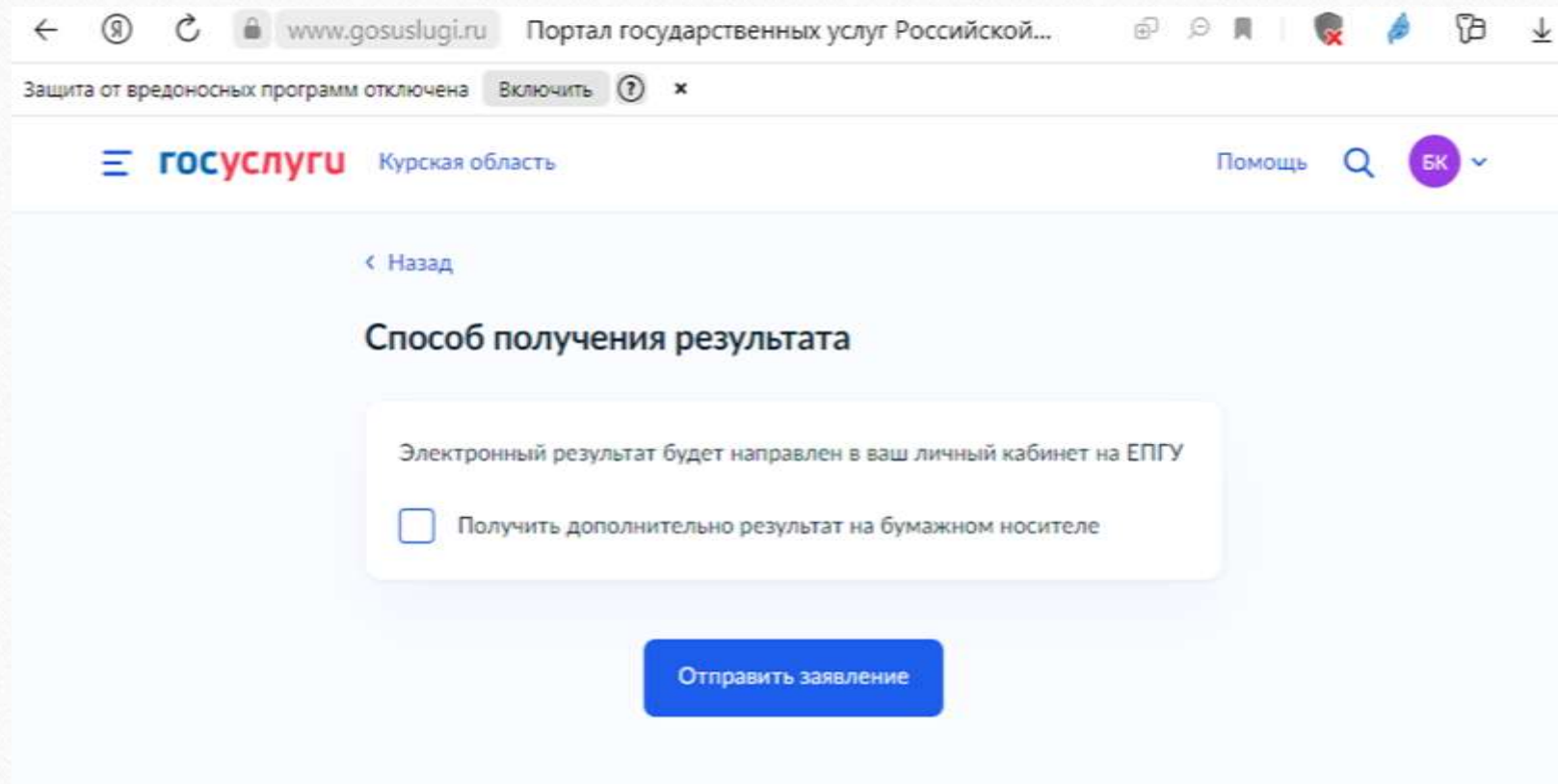
8. Выберите подразделение

*в качестве подразделения необходимо выбрать образовательную организацию, в которой обучается ребенок



9. Способ получения результата

*предусмотрен **только** электронный способ получения результата



The screenshot shows a web browser window with the URL www.gosuslugi.ru. The page title is "Портал государственных услуг Российской...". The browser's security status is "Защита от вредоносных программ отключена" (Malware protection is disabled). The page header includes the "gosuslugi" logo, "Курская область" (Kursk region), "Помощь" (Help), a search icon, and a user profile icon labeled "БК".

The main content area has a back button labeled "Назад" (Back). The title of the section is "Способ получения результата" (Method of result receipt). Below this, there is a text box containing the message: "Электронный результат будет направлен в ваш личный кабинет на ЕПГУ" (Electronic result will be sent to your personal cabinet on EPGU). Underneath this message is a checkbox that is currently unchecked, with the label "Получить дополнительно результат на бумажном носителе" (Receive additionally result on paper carrier). At the bottom of the form is a blue button labeled "Отправить заявление" (Send application).

10. Отправьте заявление

← Я ↻ 🔒 www.gosuslugi.ru Портал государственных услуг Российской...

Защита от вредоносных программ отключена Включить ⓘ ×

☰ **госуслуги** Курская область Помощь 🔍 БК ▾

[← Назад](#)

Способ получения результата

Электронный результат будет направлен в ваш личный кабинет на ЕПГУ

Получить дополнительно результат на бумажном носителе

[Отправить заявление](#)

11.Результат будет направлен в Ваш личный кабинет в ЕПГУ. Срок услуги 6 рабочих дней.



ГОСУСЛУГИ
Проще, чем кажется

Спасибо за внимание!